


Capots universels pour les limiteurs de vitesse et les poulies du sélecteur d'étage

Construction conformément à EN 81-20 5.5.7



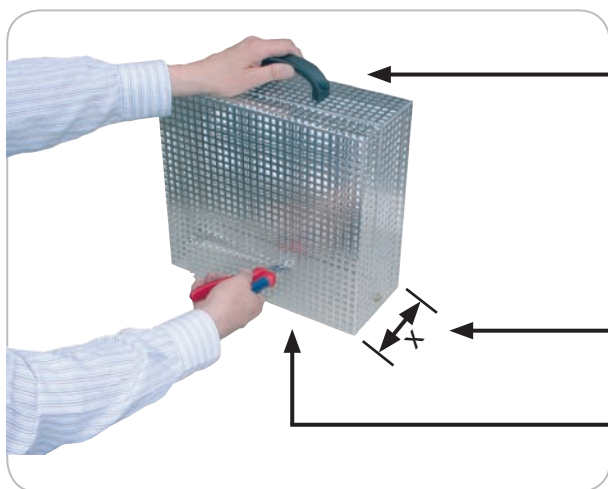
Description

Les capots universels sont appropriés pour les couvertures des limiteurs de vitesse et les poulies des sélecteurs d'étage.

La couverture consiste en tôle perforée d'aluminium de 8mm. De cette manière un examen visuel du limiteur de vitesse ou de la poulie du sélecteur d'étage est possible à tout moment.

A l'aide des écrous à oreilles fournis on peut démonter les capots d'une façon très vite et simple pour les essais et les travaux de maintenance.

Les capots du type A à C2 sont fixé au limiteur de vitesse avec des vis imperdables, conformément à la EN 81-20 0.4.21.



Poignée pour le démontage simple du capot pour les essais et les travaux de maintenance.


X = On peut ajuster toutes les couvertures en largeur de 100mm à 175 mm.

Des ouvertures pour les pièces qui font saillie peuvent être coupées sur place sans problème avec une pince coupante.

Contenu de livraison

pour les types A, B, C, C1, C2

Livré avec notice de montage.



Contenu de livraison

pour les types D, E

Livré avec notice de montage.



Indication :

Il faut faire attention à la notice «Ecrans de protection pour les parties tournantes» sur la page 178.



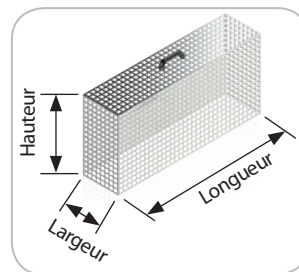
Capots universels



La = Largeur, Lo = Longueur, H = Hauteur

Type A Coiffe du limiteur de vitesse pour une poulie de Ø200,
La = 100-175, Lo = 250, H = 230
[No.art. 078627](#) Coiffe du limiteur type A

Les dimensions intérieures du capot sont indiquées en mm.



Standard 200

Type B Coiffe du limiteur de vitesse pour une poulie de Ø200, variante haute, appropriée en principe pour tous les limiteurs standards,
La = 100-175, Lo = 250, H = 350
[No.art. 078210](#) Coiffe du limiteur type B




Type C2 Coiffe du limiteur de vitesse pour une poulie de Ø300 et de Ø400,
La = 100-175, Lo = 540, H = 350
[No.art. 078294](#) Coiffe du limiteur type C2



Standard 300

Type C Coiffe du limiteur de vitesse pour une poulie de Ø300, appropriée pour tous les limiteurs standards
La = 100-175, Lo = 350, H = 300
[No.art. 078628](#) Coiffe du limiteur type C



Type D Coiffe du limiteur de vitesse pour une poulie de Ø200 ou pour une poulie du sélecteur d'étage. Vous pouvez fixer le capot avec des chevilles, des équerres et des écrous à oreille au sol (contenus dans la livraison).
La = 100-175, Lo = 250, H = 680
[No.art. 078273](#) Coiffe du limiteur type D




Type C1 Coiffe du limiteur de vitesse pour une poulie de Ø200 et une poulie de Ø300,
La = 100-175, Lo = 350, H = 430
[No.art. 078293](#) Coiffe du limiteur type C1



Type E Coiffe du limiteur de vitesse pour une poulie de Ø300 ou pour une poulie du sélecteur d'étage. Vous pouvez fixer le capot avec des chevilles, des équerres et des écrous à oreille au sol (contenus dans la livraison).
La = 100-175, Lo = 350, H = 800
[No.art. 78274](#) Coiffe du limiteur type E

Couvertures pour poulies de tension de limiteurs

Défecteur de corps étrangers pour poulies



No.art	Description
078270	Défecteur de corps étrangers 300 pour poulies de Ø 200 - 300mm
078271	Défecteur de corps étrangers 400 pour poulies de Ø 200 - 400mm

