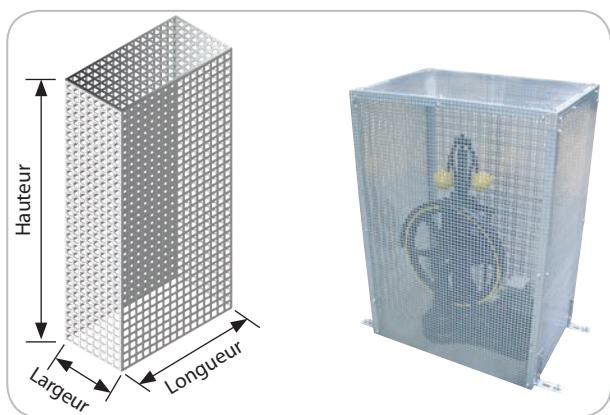


# Capot au sol




Hauteur 500	Largeur			
Longueur	200	300	400	500
700	079455	079460	079464	079467
600	079454	079459	079463	079466
500	079453	079458	079462	079465
400	079452	079457	079461	
300	079451	079456		
200	079450			

Toutes les indications sont en mm.

Hauteur 600	Largeur			
Longueur	200	300	400	500
700	079473	079478	079482	079485
600	079472	079477	079481	079484
500	079471	079476	079480	079483
400	079470	079475	079479	
300	079469	079474		
200	079468			

## Contenu de livraison



### Indication :

Il faut faire attention à la notice «Ecrans de protection pour les parties tournantes» sur la page 178.

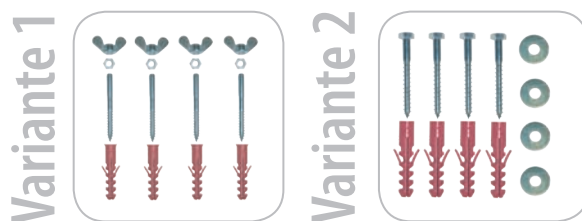


## Description

Vous pouvez utiliser le capot au sol d'une façon universelle. Un examen visuel est toujours possible à travers de la tôle perforée d'aluminium de 8mm. Le montage des capots se fait de manière simple et vite. Deux variantes de montage sont disponibles pour la fixation au sol (voir l'image ci-dessous). La première variante est appropriée pour démonter le capot pendant les essais, les pannes ou les travaux de maintenance.

**Variante 1 pour la fixation au sol,**  
avec des chevilles de Ø10mm, des vis de tige, des écrous à oreilles M6 et des écrous M6

**Variante 2 pour la fixation au sol,**  
avec des chevilles de Ø 12mm, des vis et des rondelles plates



Les deux variantes font partie de la livraison.

Hauteur 800	Largeur			
Longueur	200	300	400	500
700	079491	079496	079500	079503
600	079490	079495	079499	079502
500	079489	079494	079498	079501
400	079488	079493	079497	
300	079487	079492		
200	079486			

Hauteur 1000	Largeur			
Longueur	200	300	400	500
700	079509	079514	079518	079521
600	079508	079513	079517	079520
500	079507	079512	079516	079519
400	079506	079511	079515	
300	079505	079510		
200	079504			

Hauteur 1200	Largeur			
Longueur	200	300	400	500
700	079527	079532	079536	079539
600	079526	079531	079535	079538
500	079525	079530	079534	079537
400	079524	079529	079533	
300	079523	079528		
200	079522			