Echelle type 8 - TRI-KLAPP 115

Echelle pliante en 3 parties pour la cuvette avec une fixation au sol pour le montage universel dans la cuvette. Construction conforme à EN 131-2. Avec le complément du SET D'ACCESSOIRES-N conf. à EN 81-20 annexe F, type 4

Description
Dans l'état déplié l'échelle a une longueur de 2,56m. Il faut monter l'échelle avec un angle de 65°-75° dans la cuvette, conformément à EN 131-2.

Ainsi le basculement vers l'arrière est évité. Il doit y avoir un interrupteur d'arrêt dans la cuvette qu'il faut actionner avant de monter l'échelle.

Montage transversal

Profondeur de cuvette max. 1,40m

Montage longitudinal





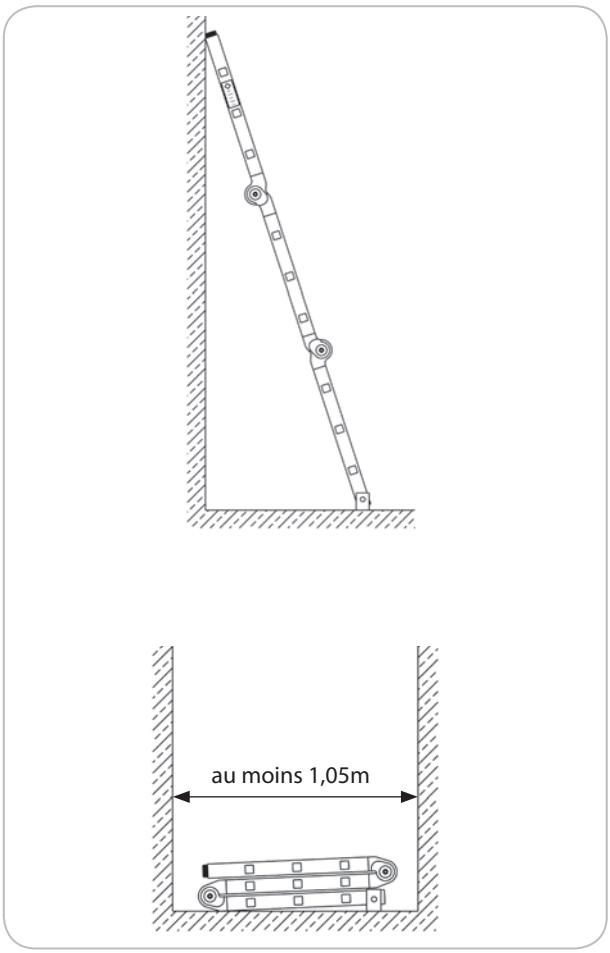

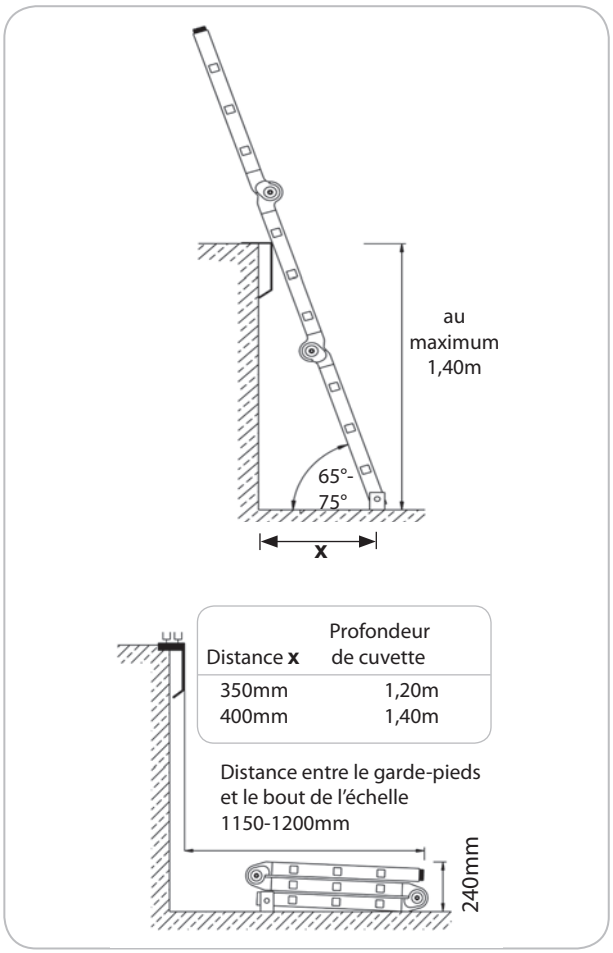

Indication :
a) D'après EN 81-20 la longueur de l'échelle doit être choisie de sorte que le bout supérieur ou d'autres poignées appropriées font saillie au moins 1,10m du seuil de la porte palière dans la position verticale de l'échelle.

© W+W Aufzugkomponenten 2022/23

Echelle type 8 - TRI-KLAPP 115



Echelle pliable de cuvette TRI-KLAPP 115
Echelle pliable en trois parties avec fixation au sol

No.art.	Description	Profondeur de cuvette max.
078589	Echelle de cuvette TRI-KLAPP 115	1,40m

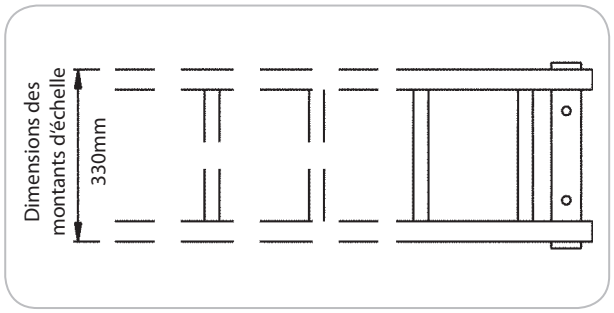

On peut déplier et plier les échelles à l'aide d'une chaîne et des cordes de traction, atteignables de la porte palière.

Largeur de l'étrier pour la fixation au sol :
TRI-KLAPP 115 350mm

Exemple de montage Set D' ACCESSOIRES-N

SET D'ACCESSOIRES-N pour TRIKLAPP 115

Accessoires pour le type d'échelle TRI-KLAPP 115
Le SET D'ACCESSOIRES-N est approprié pour le montage ou le rétrofit d'un interrupteur de sécurité IP67 1NC/NO avec commande forcée à la TRI-KLAPP 115.
Construction conforme à EN 81-20 annexe F, type 4

No.art.	Description
078380	Echelle-SET D'ACCESSOIRES-N