


Couverture des poulies doubles



Vue latérale du dispositif



Vue frontale du dispositif


Description

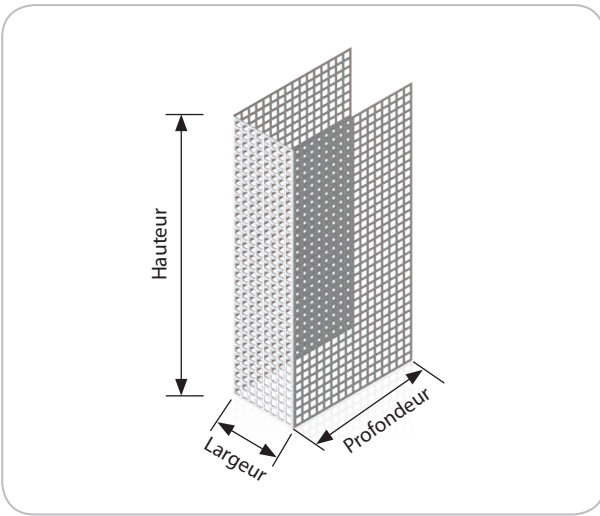
La couverture de protection de la poulie de renvoi est appropriée pour la protection de deux poulies qui sont posées l'une sur l'autre. Cela est souvent le cas quand la salle des machines est en bas.

A travers de la tôle perforée de 8mm un examen visuel des rainures est possible sans démonter la couverture de protection.

La fixation s'effectue au mur de béton ou à un encadrement de fer. Les deux variantes de fixation font partie de la livraison.

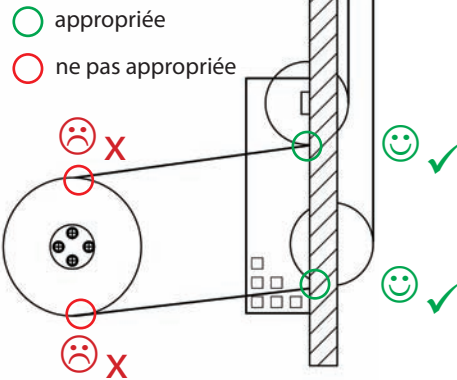
Les ouvertures pour les câbles sont coupées sur place par le monteur. Pour cela on peut utiliser une pince coupante traditionnelle.

Sur demande on peut livrer une cisaille à tôles, [no.art. 063550](#), pour couper les ouvertures pour le câble. 




Aperçu

des points d'entrée pour lesquels la protection est appropriée.



La couverture est ouverte vers le haut. De cette façon aussi les poulies avec une distance plus grande entre elles peuvent être couvertes.



Une notice de montage détaillée fait partie de la livraison.

Hauteur 1000	Largeur					
	Profondeur	500	400	300	250	200
100		078448	078400	078406	078412	078418
150		078449	078401	078407	078413	078419
200		078450	078402	078408	078414	078420
250		078451	078403	078409	078415	078421
300		078452	078404	078410	078416	078422
400		078453	078405	078411	078417	078423

Hauteur 1200	Largeur					
	Profondeur	500	400	300	250	200
100		078454	078424	078430	078436	078442
150		078455	078425	078431	078437	078443
200		078456	078426	078432	078438	078444
250		078457	078427	078433	078439	078445
300		078458	078428	078434	078440	078446
400		078459	078429	078435	078441	078447