

StufiKlapp - L'échelle de cuvette V3

Les avantages de la StufiKlapp V3 - Construction conforme à EN 81-20

Avec suspension murale simplifiée !



Exemple de la suspension murale de la StufiKlapp

Suspension murale et position de repos



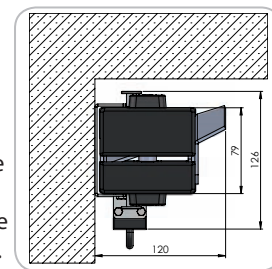
Suspension murale avec interrupteur de supervision **sans** échelle




Suspension murale avec interrupteur de supervision et **avec** l'échelle

Dans la nouvelle version de la StufiKlapp l'interrupteur de supervision est intégré directement dans la suspension murale.

L'échelle est simplement accrochée à la suspension des boulons, de sorte que l'interrupteur s'enclenche et soit actionné automatiquement. Dans la position de repos les dimensions extérieures de la StufiKlapp sont seulement 120 x 126mm.



Dessin coté
Suspension murale avec StufiKlapp



Echelles avec échelons et échelles avec marches

Les échelons ont une largeur générale de 30mm. Une descente sûre est seulement possible si l'échelle dépasse le point de sortie au moins 1,10m.

Les marches ont une largeur minimale de 80mm et ils sont presque horizontaux. Ils garantissent une descente sûre, il n'est pas nécessaire que l'échelle dépasse le point de sortie ! Correspondant à l'état de l'art il n'est pas nécessaire que l'échelle fasse saillie, si le cadre de porte peut être utilisé comme support.

Si le cadre de porte n'est pas approprié comme poignée, par exemple en cas de portes à charnières, il faut monter une deuxième poignée à la paroi de la gaine.

Description StufiKlapp V3

La StufiKlapp est une échelle pliable surveillée par un interrupteur, qui est appropriée pour cuvettes d'ascenseurs. Contrairement à d'autres échelles de cuvette, la StufiKlapp offre les avantages suivants :

Elle est beaucoup plus courte, comme il n'est pas requis pour échelles avec marches de ce type qu'elles fassent saillie de 1,10m sur le point d'accès.

Comme la StufiKlapp fait saillie seulement de très peu, il n'est pas nécessaire de fixer l'extrémité inférieure de l'échelle contre le basculement.

De même la StufiKlapp occupe très peu d'espace avec 120 x 126mm dans l'état plié. Ainsi il y a plus d'espace dans la cuvette.

Les deux poignées sur les côtés évitent le danger de se coincer les doigts en pliant et dépliant l'échelle et elles servent pour le maniement plus facile.

Cette nouvelle version améliorée de la StufiKlapp correspond à la EN 81-20 et elle a un certificat de l'essai de type du Liftinstituut.


L'échelle est disponible en quatre tailles différentes.


Sécurité lors de la descente à la cuvette

L'échelle StufiKlapp est simplement appuyée contre le point d'accès à la gaine


le plus bas avec la tôle de fixation. Dans les barres de l'échelle il y a des trous pré-perçés, de sorte que la tôle de fixation peut être adaptée selon la profondeur locale de la cuvette.

Un revêtement en caoutchouc anti-dérapant à la tôle de fixation et aux pieds de l'échelle empêche que l'échelle glisse latéralement.





Pour les sols de cuvettes inégaux et huileux nous recommandons l'installation d'un étrier de protection pour le sol supplémentaire avec tôles de nivelage.



L'échelle de cuvette StufiKlapp est disponible dans les tailles suivantes

No.art. 077020 StufiKlapp 89 :

Longueur 96cm, pliée 127cm, appropriée pour les cuvettes de : 50cm - 89cm

Dimensions de l'échelle prête pour l'expédition emballage compris : Longueur 129cm, largeur 10cm, hauteur 9cm

No.art. 077021 StufiKlapp117 :

Longueur 126cm, pliée 157cm, appropriée pour les cuvettes de : 60cm - 117cm

Dimensions de l'échelle prête pour l'expédition emballage compris : Longueur 159cm, largeur 10cm, hauteur 9cm

No.art. 077022 StufiKlapp 145 :

Longueur 156cm, pliée 187cm, appropriée pour les cuvettes de : 88cm - 145cm

Dimensions de l'échelle prête pour l'expédition emballage compris : Longueur 189cm, largeur 10cm, hauteur 9cm

No.art. 077023 StufiKlapp 175 :

Longueur 185cm, pliée 217cm, appropriée pour les cuvettes de : 88cm - 175cm

Dimensions de l'échelle prête pour l'expédition emballage compris : Longueur 219cm, largeur 10cm, hauteur 9cm

No.art.	Description
077020	Echelle de cuvette StufiKlapp V3 89 EN 81-20
077021	Echelle de cuvette StufiKlapp V3 117 EN 81-20
077022	Echelle de cuvette StufiKlapp V3 145 EN 81-20
077023	Echelle de cuvette StufiKlapp V3 175 EN 81-20

Contenu de livraison

- 1 pièce échelle pliante avec matériel de montage
- 1 pièce suspension murale avec interrupteur IP67 : 240V AC 15 3A
- 24V DC 13 1A incl. 5m câble de raccordement

Accessoires

Etat de livraison : toutes les pièces accessoires sont placées dans l'échelle.

Echelle-SET D'ACCESSOIRES-E, optionnel

Etrier de protection pour le sol avec tôles de nivelage jusqu'à 10mm.

No.art.	Description
078599	SET D'ACCESSOIRES-E Etrier de protection pour le sol pour StufiKlapp

Contenu de livraison

- 1 pièce étrier de protection pour le sol
- 3 pièces tôles de nivelage
- 1 pièce kit de fixation

Poignée pour la descente à la cuvette, optionnelle

Pour la fixation murale, incl. chevilles et vis, profondeur de montage 50mm.

Si le cadre de porte n'est pas approprié comme poignée, par exemple en cas de portes à charnières, il faut monter une deuxième poignée à la paroi de la gaine.

No.art.	Description
078341	Poignée pour la descente à la cuvette

